

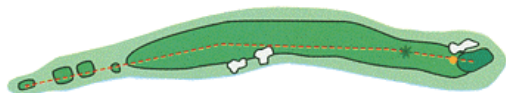
# スターツグアムゴルフリゾート

## EAST COURSE

HOLE.1

PAR 5

T.T. 589 Yards  
R.T. 506 Yards

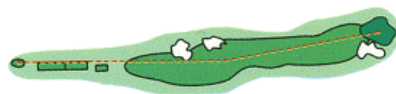


フェアウェイの広いパー5。ティーショットは、広いフェアウェイに向かって気軽にショット。中心よりやや左目がねらい所。第2打は、フェアウェイ中央のコヤシ左ねらい。第3打はピン位置によって距離を確認のこと。

HOLE.2

PAR 4

T.T. 465 Yards  
R.T. 391 Yards




距離のあるパー4。ティショットは、フェアウェイ左のバンカーに捕まらないのがポイント。第2打は、グリーンエッジねらいが安全。グリーンはフラットでスリーオンにもパーチャンスあり。

HOLE.3

PAR 4

T.T. 352 Yards  
R.T. 310 Yards



短いパー4。ティショットは、安全に左目をねらって左バンカーの手前がベスト。第2打は、ショートアイアンで十分ねらえる。細長い3段グリーンは、左右に外さないのがポイント。

HOLE.4

PAR 3

T.T. 197 Yards  
R.T. 153 Yards

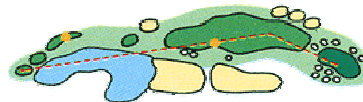


大きな池とバンカー越えのアイランドグリーンパー3。ティショットは、ワンクラブ大きめの選択と、風に注意。

HOLE.5

PAR 4

T.T. 379 Yards  
R.T. 314 Yards

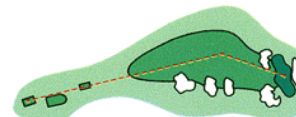


軽い右ドッグレッグホール。ティショットは、フェアウェイ中心ねらい。ショートカットは、ロックハザードに捕まる。第2打はポットバンカー群に注意しグリーン中心をねらうのが安全?!

HOLE.6

PAR 4

T.T. 350 Yards  
R.T. 299 Yards

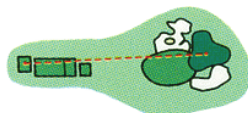


ティグラウンドからグリーンに見える右ドッグレッグホール。グリーン左手前の木がスタイミーになりやすいので、ティショットは、右バンカーの内側がベスト。グリーンは奥行きが少ないので、第2打の距離感が必要。

HOLE.7

PAR 3

T.T. 206 Yards  
R.T. 164 Yards

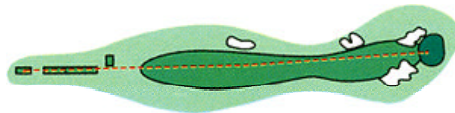


距離のあるパー3ホール。ティショットは、左バンカーを避けグリーンセンターねらいがパーチャンスを生む。

HOLE.8

PAR 4

T.T. 469 Yards  
R.T. 405 Yards

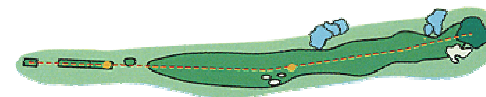


長いパー4ホール。ティショットは、フェアウェイ中央にロングドライブが要求される。フックは禁物。第2打は、下りのライになるのでスリーオンねらいが安全。

HOLE.9

PAR 5

T.T. 545 Yards  
R.T. 460 Yards



ロングヒッターには2オク可能なパー5。但しフェアウェイキープが条件。フェアウェイ左の二つの池には注意。第2打はグリーン右に狙っていくのが安全策。第3打はグリーンガードバンカーに捕まらないように。

ドラコン推奨ホール：No.8、No.9  
ニアピン推奨ホール：No.4